











ภาคผนวกที่ 7

ภาพถ่ายผลการปฏิบัติตามมาตรการป้องกันและแก้ไขผลกระทบสิ่งแวดล้อม และติดตาม
ตรวจสอบคุณภาพสิ่งแวดล้อม

ภาพถ่ายผลการปฏิบัติตามมาตรการป้องกันและแก้ไขผลกระทบสิ่งแวดล้อม และติดตามตรวจสอบคุณภาพสิ่งแวดล้อม
โครงการ Brixton rayong (ระยะก่อสร้างทั่วไป)
ประจำเดือนมกราคม-มิถุนายน 2566

	
รูปที่ ๗7.1 รั้วรอบพื้นที่โครงการ	รูปที่ ๗7.2 ท่อระบายน้ำของโครงการ
	
รูปที่ ๗7.3 ผ้าใบ Mesh sheet	รูปที่ ๗7.4 บริเวณทางเข้า-ออกโครงการ
	
รูปที่ ๗7.5 พนักงานกวาดเศษดิน ทหาราย	รูปที่ ๗7.6 พนักงานฉีดพรมน้ำบริเวณพื้นที่ก่อสร้าง
	
รูปที่ ๗7.7 ลำดับขั้นตอนในการรับเรื่องร้องเรียน	รูปที่ ๗7.8 ห้องเก็บของ
	
รูปที่ ๗7.9 รถบรรทุก ปิดคลุมผ้าใบ	รูปที่ ๗7.10 การฉีดล้างล้อรถ

ภาพถ่ายผลการปฏิบัติตามมาตรการป้องกันและแก้ไขผลกระทบสิ่งแวดล้อม และติดตามตรวจสอบคุณภาพสิ่งแวดล้อม
โครงการ Brixton rayong (ระยะก่อสร้างทั่วไป)
ประจำเดือนมกราคม-มิถุนายน 2566

	
รูปที่ ๗7.11 แผ่นเหล็กปูพื้น	รูปที่ ๗7.12 การประชาสัมพันธ์และสำรวจพื้นที่ข้างเคียง
	
รูปที่ ๗7.13 สำเนากรมธรรม์ประกันภัย	รูปที่ ๗7.14 วิศวกรดูแลการก่อสร้าง
	
รูปที่ ๗7.15 กล้องรับเรื่องร้องเรียน	รูปที่ ๗7.16 การตั้งกล้องวัดค่าระดับ
	
รูปที่ ๗7.17 ป้ายชื่อโครงการ	รูปที่ ๗7.18 ป้ายลูกศรแสดงทิศทางการเข้า-ออกโครงการ
	
รูปที่ ๗7.19 เจ้าหน้าที่รักษาความปลอดภัย	รูปที่ ๗7.20 สัญญาณไฟเตือน ไฟกระพริบ

ภาพถ่ายผลการปฏิบัติตามมาตรการป้องกันและแก้ไขผลกระทบสิ่งแวดล้อม และติดตามตรวจสอบคุณภาพสิ่งแวดล้อม
โครงการ Brixton rayong (ระยะก่อสร้างทั่วไป)
ประจำเดือนมกราคม-มิถุนายน 2566

	
รูปที่ ๗7.21 พื้นที่สำหรับจอดรถ	รูปที่ ๗7.22 ถังสำรองน้ำใช้
	
รูปที่ ๗7.23 น้ำดื่มสะอาด	รูปที่ ๗7.24 ป้ายประหยัดน้ำ
	
รูปที่ ๗7.25 ห้องน้ำในพื้นที่ก่อสร้าง	รูปที่ ๗7.26 ถังบำบัดน้ำเสียสำเร็จรูป
	
รูปที่ ๗7.27 ท่อระบายน้ำที่ผ่านการบำบัดจาก ระบบบำบัดน้ำเสีย	รูปที่ ๗7.28 พนักงานดูแลทำความสะอาดห้องน้ำ
	
รูปที่ ๗7.29 ป้ายประหยัดไฟฟ้า	รูปที่ ๗7.30 ถังดับเพลิงเคมี

ภาพถ่ายผลการปฏิบัติตามมาตรการป้องกันและแก้ไขผลกระทบสิ่งแวดล้อม และติดตามตรวจสอบคุณภาพสิ่งแวดล้อม
โครงการ Brixton rayong (ระยะก่อสร้างทั่วไป)
ประจำเดือนมกราคม-มิถุนายน 2566

	
<p>รูปที่ ผ7.31 ถังขยะบริเวณพื้นที่ก่อสร้าง</p>	<p>รูปที่ ผ7.32 คนงานทำความสะอาดถังขยะ</p>
<p>ทั่วข้อของกรมการปกครองมีความปลอดภัย</p> <ol style="list-style-type: none"> 1. ต้องห้ามเล่นหรือเล่นการพนันในช่วงเวลา 2. ต้องห้ามทำงานหรือเล่นกีฬา 08.00 น. และเสร็จจากการทำงาน 3. ต้องปฏิบัติตามการจราจรและกฎระเบียบ 4. ต้องปฏิบัติตามกฎระเบียบเกี่ยวกับความปลอดภัยและการ 5. ต้องปฏิบัติตามกฎระเบียบเกี่ยวกับความปลอดภัยและการ 6. ต้องปฏิบัติตามกฎระเบียบเกี่ยวกับความปลอดภัยและการ 7. ต้องปฏิบัติตามกฎระเบียบเกี่ยวกับความปลอดภัยและการ 8. ต้องปฏิบัติตามกฎระเบียบเกี่ยวกับความปลอดภัยและการ 9. ต้องปฏิบัติตามกฎระเบียบเกี่ยวกับความปลอดภัยและการ 	
<p>รูปที่ ผ7.33 กฎระเบียบการปฏิบัติงาน</p>	<p>รูปที่ ผ7.34 รั้วล้อมรอบบ้านพักคนงาน</p>
	
<p>รูปที่ ผ7.35 เจ้าหน้าที่รักษาความปลอดภัยบ้านพักคนงาน</p>	<p>รูปที่ ผ7.36 ไฟฟ้าส่องสว่างบ้านพักคนงาน</p>
	
<p>รูปที่ ผ7.37 ถังรองรับขยะบ้านพักคนงาน</p>	<p>รูปที่ ผ7.38 ห้องน้ำบ้านพักคนงาน</p>
	
<p>รูปที่ ผ7.39 รางระบายน้ำบริเวณบ้านพักคนงาน</p>	<p>รูปที่ ผ7.40 บ่อเก็บน้ำบ้านพักคนงาน</p>

ภาพถ่ายผลการปฏิบัติตามมาตรการป้องกันและแก้ไขผลกระทบสิ่งแวดล้อม และติดตามตรวจสอบคุณภาพสิ่งแวดล้อม
โครงการ Brixton rayong (ระยะก่อสร้างทั่วไป)
ประจำเดือนมกราคม-มิถุนายน 2566

	
<p>รูปที่ ผ7.41 ป้ายเตือนเขตพื้นที่ก่อสร้าง</p>	<p>รูปที่ ผ7.42 อบรมความปลอดภัย Morning talk</p>
	
<p>รูปที่ ผ7.43 คนงานสวมใส่ที่ครอบหู (Ear Muff)</p>	<p>รูปที่ ผ7.44 ป้ายจำกัดความเร็ว</p>
	
<p>รูปที่ ผ7.45 ป้ายเตือนต่างๆ</p>	<p>รูปที่ ผ7.46 ช่องทางติดต่อหน่วยงานช่วยเหลือในกรณีฉุกเฉิน</p>